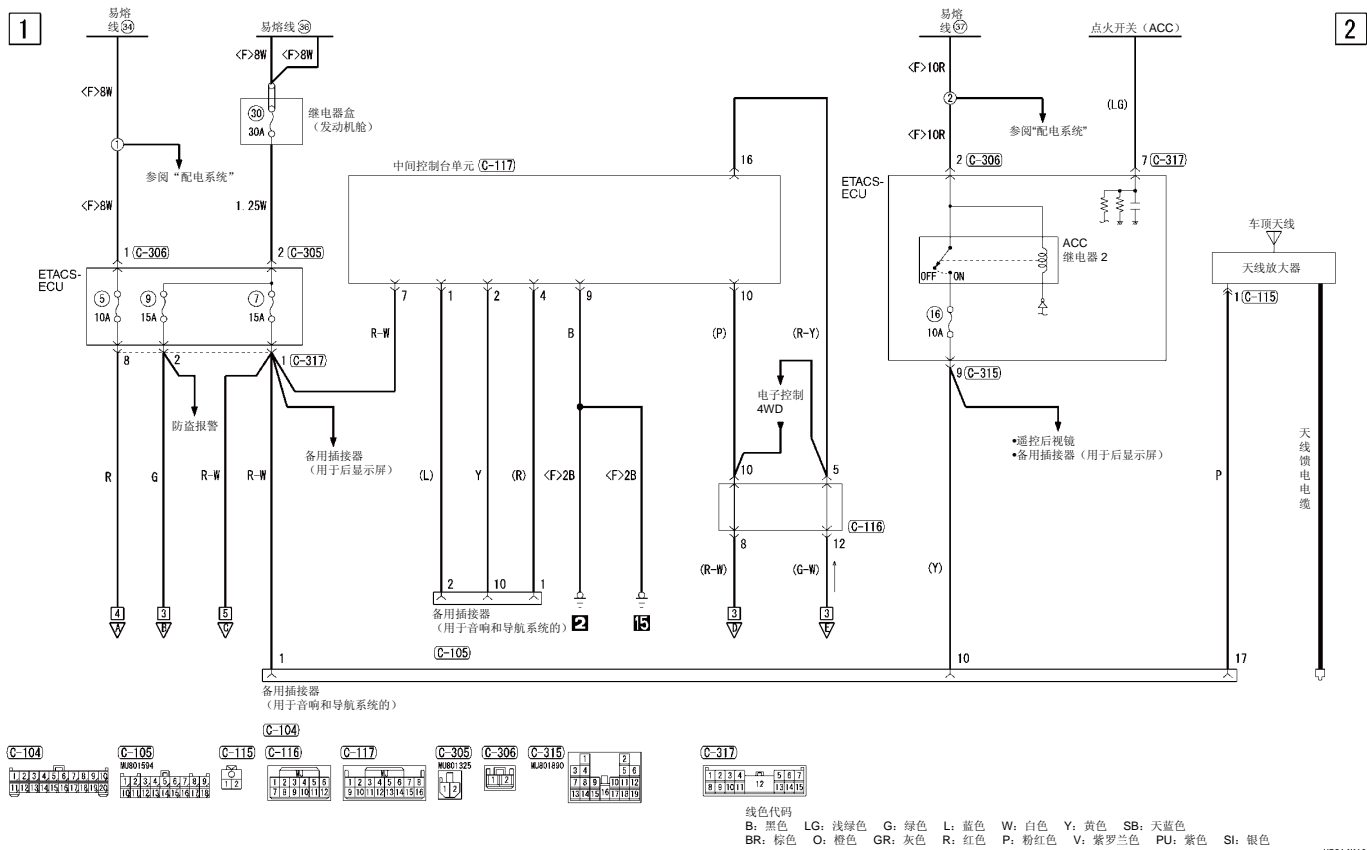


备用插接器（用于音响和导航系统） < 中国版车型 >



备用插接器（用于音响和导航系统）< 中国版车辆 >（续）

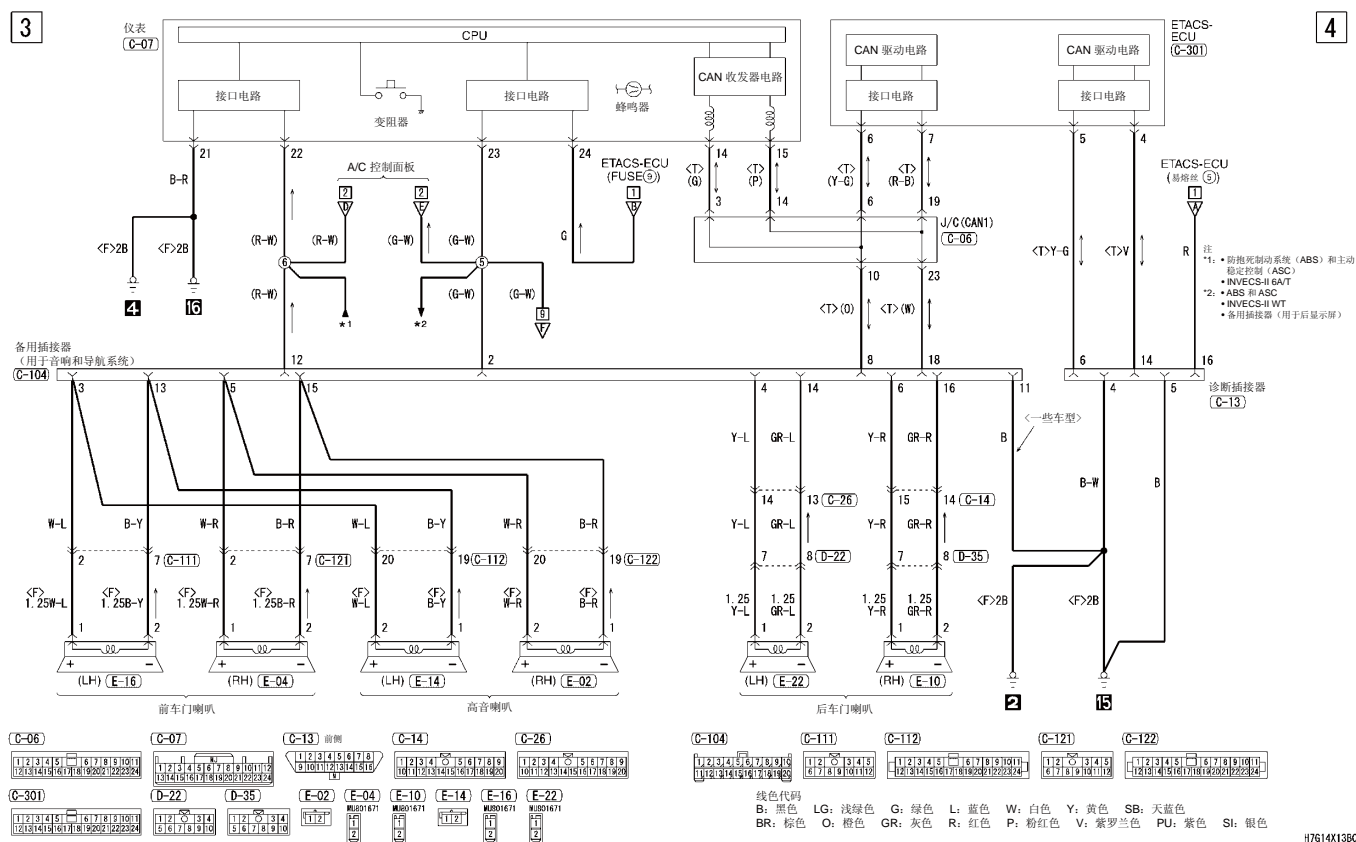


图 6-10 混合动力车型 ETACS-ECU 的配线

该图展示了混合动力车型的 ETACS-ECU 配线系统。左侧为 ETACS-ECU 内部结构，显示了点火开关 (IG1)、熔断器 (8A)、点火开关 1、继电器、7.5A 保险丝、CAN SRS、抑制开关 (B-109) 以及 INVECS-III/A/T 控制单元的连接。右侧为 ETACS-ECU 的外部端子分配表。

ETACS-ECU 外部端子分配表：

端子号	颜色/标识	功能/备注
1	R-W	ETACS-ECU (端子 1)
2	(C-317)	未连接
3	(Y)	未连接
4	(SB)	未连接
5	(Y)	未连接
6	GR	未连接
7	(Y)	未连接
8	GR	未连接
9	(C-26)	倒车灯
10	(W)	未连接
11	(P)	未连接
12	(SB)	未连接
13	(W)	未连接
14	(V)	未连接
15	(SB)	未连接
16	(P)	未连接
17	(O)	未连接
18	(V)	未连接
19	(SB)	未连接
20	(Y)	未连接
21	(C-16)	未连接
22	(O)	未连接
23	(Y)	未连接
24	L	未连接

ETACS-ECU 内部端子分配表：

端子号	颜色/标识	功能/备注
1	(C-306)	未连接
2	(C-304)	未连接
3	(V)	未连接
4	(C-313)	未连接
5	(C-317)	未连接
6	(C-317)	未连接
7	(V)	未连接
8	(V)	未连接
9	(V)	未连接
10	(V)	未连接
11	(V)	未连接
12	(V)	未连接
13	(V)	未连接
14	(A-13)	未连接
15	(V)	未连接
16	(V)	未连接
17	(V)	未连接
18	(V)	未连接
19	(V)	未连接
20	(V)	未连接
21	(V)	未连接
22	(C-125)	未连接
23	(V)	未连接
24	(V)	未连接

ETACS-ECU 内部端子分配表 (续)：

端子号	颜色/标识	功能/备注
1	(V)	未连接
2	(V)	未连接
3	(V)	未连接
4	(V)	未连接
5	(V)	未连接
6	(V)	未连接
7	(V)	未连接
8	(V)	未连接
9	(V)	未连接
10	(V)	未连接
11	(V)	未连接
12	(V)	未连接
13	(V)	未连接
14	(V)	未连接
15	(V)	未连接
16	(V)	未连接
17	(V)	未连接
18	(V)	未连接
19	(V)	未连接
20	(V)	未连接
21	(V)	未连接
22	(V)	未连接
23	(V)	未连接
24	(V)	未连接

ETACS-ECU 内部端子分配表 (续)：

端子号	颜色/标识	功能/备注
1	(V)	未连接
2	(V)	未连接
3	(V)	未连接
4	(V)	未连接
5	(V)	未连接
6	(V)	未连接
7	(V)	未连接
8	(V)	未连接
9	(V)	未连接
10	(V)	未连接
11	(V)	未连接
12	(V)	未连接
13	(V)	未连接
14	(V)	未连接
15	(V)	未连接
16	(V)	未连接
17	(V)	未连接
18	(V)	未连接
19	(V)	未连接
20	(V)	未连接
21	(V)	未连接
22	(V)	未连接
23	(V)	未连接
24	(V)	未连接

ETACS-ECU 内部端子分配表 (续)：

端子号	颜色/标识	功能/备注
1	(V)	未连接
2	(V)	未连接
3	(V)	未连接
4	(V)	未连接
5	(V)	未连接
6	(V)	未连接
7	(V)	未连接
8	(V)	未连接
9	(V)	未连接
10	(V)	未连接
11	(V)	未连接
12	(V)	未连接
13	(V)	未连接
14	(V)	未连接
15	(V)	未连接
16	(V)	未连接
17	(V)	未连接
18	(V)	未连接
19	(V)	未连接
20	(V)	未连接
21	(V)	未连接
22	(V)	未连接
23	(V)	未连接
24	(V)	未连接

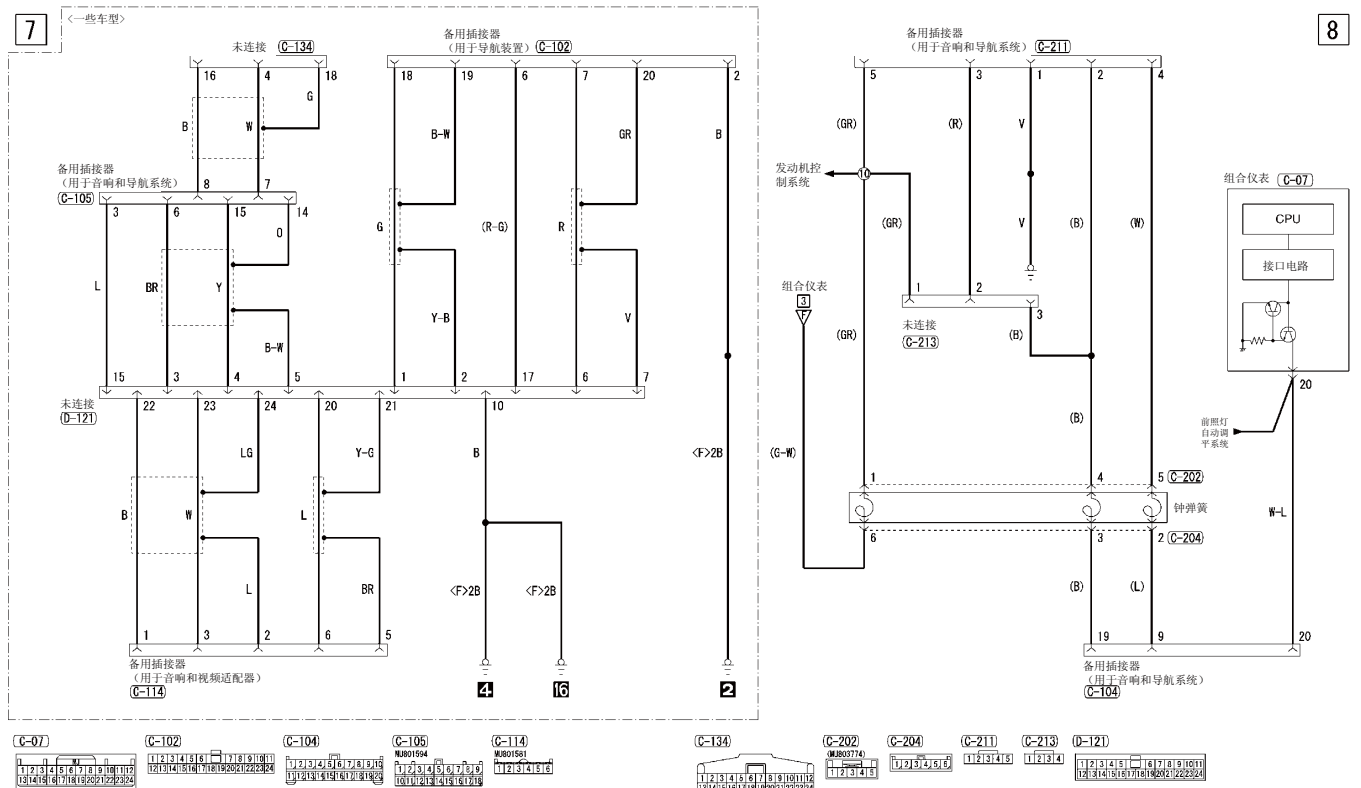
ETACS-ECU 内部端子分配表 (续)：

端子号	颜色/标识	功能/备注
1	(V)	未连接
2	(V)	未连接
3	(V)	未连接
4	(V)	未连接
5	(V)	未连接
6	(V)	未连接
7	(V)	未连接
8	(V)	未连接
9	(V)	未连接
10	(V)	未连接
11	(V)	未连接
12	(V)	未连接
13	(V)	未连接
14	(V)	未连接
15	(V)	未连接
16	(V)	未连接
17	(V)	未连接
18	(V)	未连接
19	(V)	未连接
20	(V)	未连接
21	(V)	未连接
22	(V)	未连接
23	(V)	未连接
24	(V)	未连接

ETACS-ECU 内部端子分配表 (续)：

端子号	颜色/标识	功能/备注
1	(V)	未连接
2	(V)	未连接
3	(V)	未连接
4	(V)	未连接

备用插接器（用于音响和导航系统）< 中国版车辆 >（续）



线色代码
B 蓝色

B: 黑色 LG: 浅绿色 G: 绿色 L: 蓝色 W: 白色 Y: 黄色 SB: 天蓝色
BR: 棕色 O: 橙色 GR: 灰色 R: 红色 P: 粉红色 V: 紫罗兰色 PU: 紫色 SI: 银色

H7G14X13DC